



# STORM

Espesor / Thickness

12 mm

6 mm










4 mm

Acabado / Finishing

Natural / Natural




# STORM

FORMATO FORMAT	COLOR COLOUR	ACABADO / FINISHING		
		12 mm	6 mm R	4 mm (Pieza + Malla / Piece + Mesh)
		Natural Natural	Natural Natural	Natural Natural
1600 x 3200 mm 63" x 126" 	GRIS	✓ 	✓ 	✓ 
1600 x 1600 mm 63" x 63" 	NEGRO	-----	✓ 	-----
1000 x 3000 mm 39 <sup>3/8</sup> x 118 <sup>1/8</sup> 	GRIS	-----	-----	-----
	NEGRO	-----	✓ 	-----
1000 x 1000 mm 39 <sup>3/8</sup> x 39 <sup>3/8</sup> 	GRIS	-----	-----	-----
	NEGRO	-----	✓	-----



GRIS  
Natural / Natural



NEGRO  
Natural / Natural

# PACKING

## PACKING CABALLETE / PACKING A-FRAME

CABALLETE / PACKING A-FRAME				
Espesor Thickness	Formato Format	Peso tabla completa Weight of whole slab	Piezas por Caballete Slabs per A-Frame	Peso por Caballete Weight per A-Frame
20 mm*	1500x3200 mm / 59"x126"	250 kg	12	3185 kg
12 mm*	1600x3200 mm / 63"x126"	160 kg	20	3385 kg
	1500x3200 mm / 59"x126"	150 kg**	20**	3185 kg**
	1280x3200 mm / 50 <sup>25/64</sup> "x126"	128 kg	24	3260 kg
	1000x3200 mm / 39 <sup>3/8</sup> "x126"	100 kg	24	2540 kg
8 mm R*	1200x3000mmR / 47 <sup>1/4</sup> "x118 <sup>1/8</sup> "	68 kg	44	3190 kg
	1200x1200mmR / 47 <sup>1/4</sup> "x47 <sup>1/4</sup> "	27 kg	44	1280 kg
6 mm R*	1600x3200 mm R / 63"x126"	73 kg	44	3370 kg
	1600x1600 mm R / 63"x63"	37 kg	44	1695 kg
	1000x3000mmR / 39 <sup>3/8</sup> "x118 <sup>1/8</sup> "	43 kg	58	2630kg
	1000x2500mmR / 39 <sup>3/8</sup> "x98 <sup>3/8</sup> "	35 kg	60	2280 kg
4 mm*	1600x3200 mm / 63"x126"	48 kg	66	3355 kg

\* Los datos de packing corresponden a la venta de caballete completo. Los caballetes se facturan siempre y los precios se adaptarán por trimestre según el mercado. Contacte con el departamento comercial para más información. \* The packing data refers to the sale of a complete A-Frame. Iron A-Frames will always be invoiced and the prices will be adapted per quarter according to the market. Through our Sales Department you can get more information.

\*\* Los datos de packing corresponden al MDi INDUCTION \*\* The packing data refers to MDi INDUCTION

## PACKING CAJÓN DE MADERA / PACKING WOODEN BOX

CAJÓN DE MADERA / PACKING WOODEN BOX				
Espesor Thickness	Formato Format	Peso tabla completa Weight of whole slab	Piezas / Caja Pieces / Box	Kg / Palet Kg / Pallet
8 mm R*	1200x3000mmR / 47 <sup>1/4</sup> "x118 <sup>1/8</sup> "	68 kg	15*	1150*
	1200x1200mmR / 47 <sup>1/4</sup> "x47 <sup>1/4</sup> "	27 kg	18*	550*
6 mm R*	1600x3200 mm R / 63"x126"	73 kg	16*	1350*
	1600x1600 mm R / 63"x63"	37 kg	20*	820*
	1000x3000 mm R / 39 <sup>3/8</sup> "x118 <sup>1/8</sup> "	43 kg	20*	960*

\* Los datos de packing corresponden a la venta de pallet completo. Los cajones se facturan siempre y los precios se adaptarán por trimestre según el mercado. Contacte con el departamento comercial para más información. \* The packing data refers to the sale of a complete pallet. Wooden boxes will always be invoiced and the prices will be adapted per quarter according to the market. Through our Sales Department you can get more information.

## PACKING PALLET DE MADERA / PACKING WOODEN PALLET

PALLET DE MADERA / PACKING WOODEN PALLET					
Espesor Thickness	Formato Format	Peso pieza Weight piece	Piezas / Caja Pieces / Box	Cajas / Palet Boxes / Pallet	Kg / Palet Kg / Pallet
20 mm	1000x1000 mm R / 39 <sup>3/8</sup> "x39 <sup>3/8</sup> "	52,10 kg	1*	24*	1303*
10 mm R	1000x1000mmR / 39 <sup>3/8</sup> "x39 <sup>3/8</sup> "	23 kg	2*	24*	1175*
8 mm R	1200x1200mmR / 47 <sup>1/4</sup> "x47 <sup>1/4</sup> "	27 kg	1*	48*	1360*
6 mm	1000x1000 mm R / 39 <sup>3/8</sup> "x39 <sup>3/8</sup> "	13,80 kg	2*	24*	714*

Los pesos aquí reflejados pueden sufrir ligeras variaciones en función del lote de producción.  
Weights shown here may slightly vary depending on the production lot.